









In allegato i Contratti Integrativi d'Istituto.

Allegati Trasparenza:

Allegato	Dimensione
 Piano Personale ATA 2015/16	317.13 KB
 Contratto Integrativo di Istituto LPM - a.s. 2014/2015	1.08 MB
 Ipotesi di Contratto Integrativo di Istituto - a.s. 2014/2015	7.26 MB
 Personale ATA: modalità e criteri di applicazione della riduzione orario di lavoro a 35 ore - a.s. 2013/2014	623.61 KB
 Criteri di attribuzione dei compensi per il personale utilizzato nel L.P.M. - a.s. 2013/2014	1.17 MB
 Criteri di ripartizione delle risorse del fondo di istituto e attribuzione dei compensi accessori - a.s. 2013/2014	2.21 MB
 Modalità e criteri di gestione delle risorse di altra provenienza rispetto alla dotazione del FIS - a.s. 2013/2014	966.8 KB
 Criteri di ripartizione delle risorse del Fondo di Istituto e attribuzione dei compensi accessori a.s.2012-13	574.55 KB

Inviato da admin il Gio, 25/07/2013 - 09:06

Source URL (modified on 30/10/2015 - 22:27): <http://web.malignani.ud.it/trasparenza/contrattazione-integrativa>